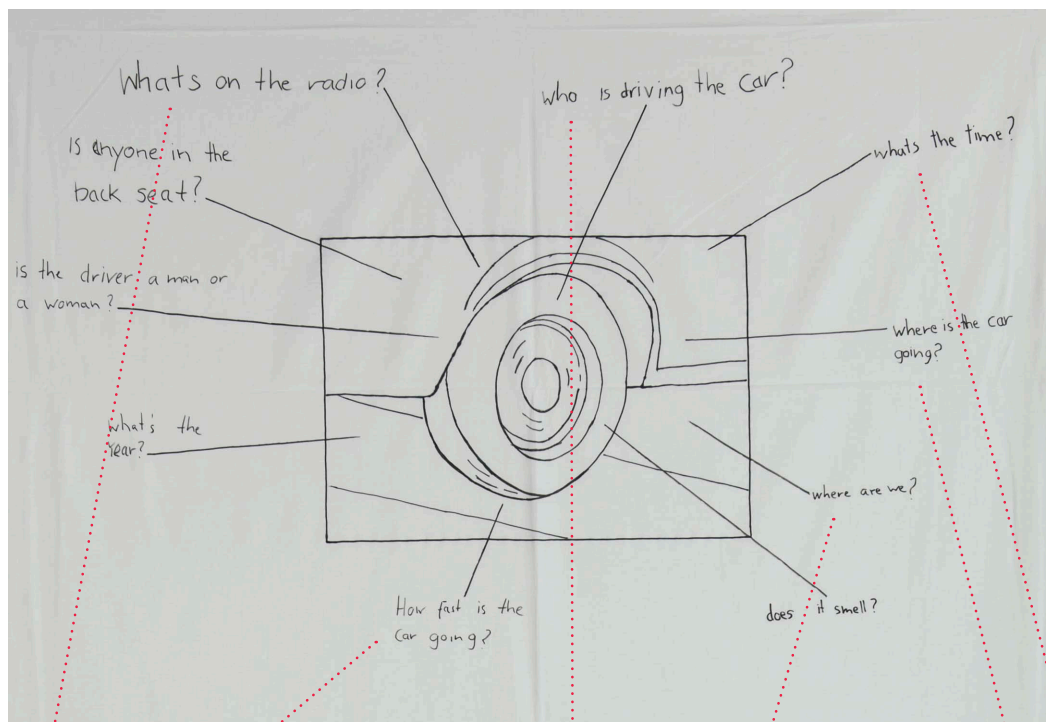


MACS

Musée des Arts Contemporains
Grand-Hornu

Pas de repos pour nos expos !
Activité dessin et récit
Entre dans l'image



Aujourd'hui, nous te proposons une activité en lien avec les performances de Matt Mullican. Dans ce type d'oeuvres, souvent réalisées devant un public, c'est ce que fait et dit l'artiste qui nous intéresse, un peu comme lorsque tu vas voir une pièce de théâtre ou un spectacle de danse.

Souvent, Matt observe une oeuvre d'art, isole le détail d'une illustration ou d'une case de BD et laisse son imagination vagabonder. Il imagine alors toute une histoire et la raconte au public, l'invitant à "entrer dans l'image" avec lui.

À quelle vitesse roule la voiture ?

Où sommes-nous ?

Quelle heure est-il ?

Qu'est-ce qu'il y a à la radio ?

Qui conduit la voiture ?



Où va la voiture ?

Le matériel

- Des images : planches de BD, illustrations, photos...
- Papier calque, papier léger ou pochettes transparentes
- Papier dessin
- Crayons ordinaires
- Marqueur noir indélébile (si tu travailles avec des pochettes en plastique)
- Ciseaux
- Colle ou papier collant



Les techniques



Si tu as du papier calque :

- Dépose ton papier calque sur ton image
- Dessine les motifs qui te plaisent

Si tu as du papier léger :



- Colle ton image sur une vitre bien ensoleillée
- Dépose ta feuille de papier au-dessus
- Dessine les motifs qui te plaisent

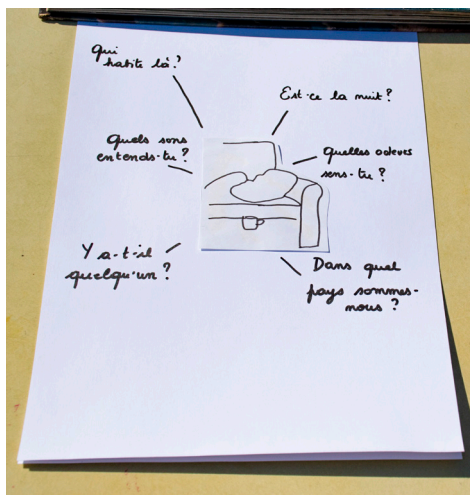
Si tu as des pochettes transparentes :

- Dépose la pochette transparente sur ton image
- Dessine avec le marqueur indélébile

À toi de jouer !

- Choisis une image qui te plaît.
- Dessine un détail sur du papier calque, une pochette transparente ou encore, pose ton image sur une fenêtre ensoleillée et copie-la.
- Pose-toi toutes les questions qui te passent par la tête au sujet de cette image. Décris-en le décor, les personnages s'il y en a, les sons, les odeurs...





Si tu préfères écrire :

Note tes questions sur une feuille de brouillon, sur une feuille transparente ou sur le dessin.

Si tu préfères dessiner :

Dessine les choses auxquelles tu as pensé directement sur ton dessin ou sur une autre feuille de papier que tu pourras superposer si tu utilises des calques ou des pochettes transparentes.

Si tu préfères raconter une histoire :

À l'aide des questions que tu t'es posées, invente différentes histoires autour du détail.

Tu peux même faire les 3 : écrire, dessiner et raconter ton histoire.

Voilà, tu viens de créer tout un monde en partant d'un détail. Invite tes proches à participer à ta "performance" : raconte-leur tes histoires et entrez ensemble dans l'image!

**Envoie tes créations via mail : info.macs@grand-hornu.be !
Ou tague-nous sur instagram #macshornu !**