


MACS

Musée des Arts Contemporains
Grand-Hornu

Pas de repos pour nos expos !



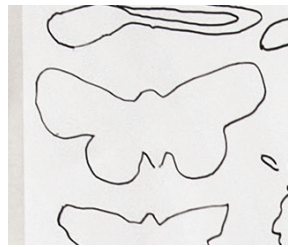
Activité dessin

Crée une planche « encyclopédique »



Aujourd'hui, nous te proposons une activité en lien avec les grandes planches que réalise Matt Mullican pour représenter les éléments du monde qui l'entoure. Avec ces pages d'illustrations, à la manière des encyclopédies d'autrefois, l'artiste aime décomposer son environnement pour le décrire et le comprendre. Il classe les objets et en donne sa vision personnelle à l'aide de techniques diverses : des gravures, des impressions ou des frottages.



À ton tour de réaliser une planche dans laquelle tu dessineras les contours d'objets que tu auras préalablement rassemblés selon un thème choisi.



Le matériel

- Feuilles de papier dessin
- Crayon ordinaire
- Gomme
- Feutre noir assez fin





À toi de jouer !

Astuce

Certains objets sont davantage identifiables de profil que de face, à toi de choisir le meilleur « angle ».



- Choisis des objets et rassemble-les sous un thème choisi (par exemple «le bureau»).
- Dispose tes objets sur la feuille.
- Essaie différentes compositions et choisis celle que tu préfères.
- Trace le contour des objets au crayon.
- Retire les objets de la feuille.
- Repasses-en les contours au feutre fin.

Voilà, tu as réalisé ta planche reprenant des silhouettes d'objets. Trouve un titre se rapportant au thème choisi. Pourquoi ne pas classer et trier d'autres objets de ton quotidien dans plusieurs planches ?

**Envoie tes créations via mail : info.macs@grand-hornu.be !
Ou tague-nous sur instagram #macshornu !**