


MACS

Musée des Arts Contemporains
Grand-Hornu

Pas de repos pour nos expos ! Activité langage visuel *Histoire d'émojis*



Aujourd'hui, nous te proposons une activité en lien avec les pictogrammes de Matt Mullican. Ce type de représentation l'intéresse beaucoup car ce sont des dessins stylisés que tu vois tous les jours et qui servent à te donner des indications sans utiliser de mots. Par exemple, l'image de deux personnages représentés côte à côte, dont un avec une jupe, t'indique les toilettes ; un soleil sur une carte météo t'indique qu'il fera beau tandis qu'un appareil photo barré à l'entrée d'un musée te prévient que tu ne peux pas prendre de photos à l'intérieur. S'il en existe déjà beaucoup, l'artiste a imaginé les siens car il n'en trouvait pas d'assez complets pour exprimer ses idées.




Toi aussi, tu en vois régulièrement dans des messages : ce sont les émojis. Ils fonctionnent de la même manière et peuvent être lus de différentes façons. Si c'est le contexte qui t'aide à décrypter un pictogramme (une tête de mort sur un panneau indique un danger mais peut aussi signifier "poison" si elle est sur une bouteille), c'est la suite d'émojis qui va t'aider à les comprendre. Par exemple, si tu envoies un smiley, ton interlocuteur se dira simplement que tu es content·e mais si tu ajoutes une valise et la tour Eiffel, il comprendra que c'est parce que tu pars à Paris. Tous les ans, de nouveaux émojis sont créés et c'est maintenant à ton tour d'en imaginer.

Le matériel

- Crayons ordinaire et de couleur
- Marqueurs
- Compas (ou un objet circulaire pour tracer son contour)
- Papier dessin
- Un téléphone ou un ordinateur avec une application de messagerie



À toi de jouer !



UNE ÉMOTION EN UN COUP D'ŒIL

Commence par dessiner quelques « émoticônes », ces émojis qui servent à montrer une émotion. **Dessine plusieurs cercles** et **places-y les yeux, le nez et la bouche stylisés** qui sont les trois éléments importants pour repérer une émotion sur un visage. Essaie d'en exprimer de nouvelles en ajoutant d'autres éléments dans le cercle (une goutte, des sourcils, etc.) ou **en utilisant certaines couleurs** (des joues rouges, du vert, etc.) **Amuse-toi à imaginer des émoticônes qui n'existent pas, qui expriment une émotion que tu as pu déjà ressentir.** Montre tes réalisations à d'autres personnes et demande-leur si elles arrivent à les identifier.



RACONTE-NOUS DES HISTOIRES

On l'a vu, on peut aller beaucoup plus loin que l'expression d'une simple émotion avec les émojis. **Via une application de messagerie**, joue avec ces derniers afin de **raconter ta journée, voire une histoire.** Les autres arrivent-ils à décrypter ton message ? Si tu n'as pas accès à un téléphone, tu peux aussi les dessiner.

Pour t'entraîner, tu peux même t'amuser à **essayer de faire deviner des titres de films, de chansons, de livres ou de contes**, toujours en associant plusieurs émojis.

Arrives-tu à décrypter ceux-ci ?

Dessin animé _____



Film _____



Comptine _____



Envoie tes créations (et les captures d'écran de tes histoires)
via mail : info.macs@grand-hornu.be !
Ou tague-nous sur instagram #macshornu !